

# Range Overview

Available Lengths	Derivatives of 2.7 and 3.6m
Effective Cover	296mm

## Square 3232

32x32mm batten

3232-4	3232-5	3232-6
		
42mm spacing	27.2mm spacing	17.3mm spacing
10kg per Sqm	1.24kg per Sqm	14.7kg per Sqm

## Rectangular 2550

25x50mm batten

2550-3	2550-4	2550-5
		
48.7mm spacing	24mm spacing	9.2mm spacing
9.2kg per Sqm	12.1kg per Sqm	15kg per Sqm

## Fluted 2550

25x50mm batten

2550-3	2550-4	2550-5
		
48.7mm spacing	24mm spacing	9.2mm spacing
9.2kg per Sqm	12.1kg per Sqm	15kg per Sqm

## Half-round 3250

32x50mm batten

3250-3	3250-4	3250-5
		
48.7mm spacing	24mm spacing	9.2mm spacing
11.8kg per Sqm	15.8kg per Sqm	19.7kg per Sqm



## Rectangular 5025

50x25mm batten

5025-4	5025-5	5025-6
		
49mm spacing	34.2mm spacing	24.3mm spacing
12.1kg per Sqm	15kg per Sqm	17.9kg per Sqm

## Rectangular 9032

90x32mm batten




9032-2	9032-3
	
116mm spacing	66.7mm spacing
13.9kg per Sqm	20.5kg per Sqm



Standard Timber Lengths 900mm - 3600mm




Effective Cover 296mm

## 3040 SERIES 28x40mm batten

<b>3040-4</b> 	<b>3040-5</b> 	<b>3040-6</b> 
34mm spacing	19.2mm spacing	9.3mm spacing

HEM	8kg per Sqm	9.9kg per Sqm	11.7kg per Sqm
SPG	15.2kg per Sqm	18.8kg per Sqm	22.5kg per Sqm
BBT	13.9kg per Sqm	17.2kg per Sqm	20.5kg per Sqm
WRC	5.7kg per Sqm	7kg per Sqm	8.3kg per Sqm

## 3060 SERIES 29x60mm batten

<b>3060-2</b> 	<b>3060-3</b> 	<b>3060-4</b> 
88mm spacing	38.7mm spacing	14mm spacing




HEM	6.3kg per Sqm	9.2kg per Sqm	12.1kg per Sqm
SPG	11.9kg per Sqm	17.6kg per Sqm	23.3kg per Sqm
BBT	10.9kg per Sqm	16.1kg per Sqm	21.2kg per Sqm
WRC	4.6kg per Sqm	6.6kg per Sqm	8.6kg per Sqm

## 4020 SERIES 38x17mm batten

<b>4020-6</b> 	<b>4020-7</b> 	<b>4020-8</b> 
32.3mm spacing	25.3mm spacing	20mm spacing

HEM	7kg per Sqm	8.1kg per Sqm	9.2kg per Sqm
SPG	13.2kg per Sqm	15.3kg per Sqm	17.4kg per Sqm
BBT	12.1kg per Sqm	14kg per Sqm	15.9kg per Sqm
WRC	5kg per Sqm	5.8kg per Sqm	6.5kg per Sqm

## 4030 SERIES 40x28mm batten

<b>4030-4</b> 	<b>4030-5</b> 	<b>4030-6</b> 
46mm spacing	31.2mm spacing	21.3mm spacing

HEM	8kg per Sqm	9.9kg per Sqm	11.7kg per Sqm
SPG	15.2kg per Sqm	18.8kg per Sqm	22.5kg per Sqm
BBT	13.9kg per Sqm	17.2kg per Sqm	20.5kg per Sqm
WRC	5.7kg per Sqm	7kg per Sqm	8.3kg per Sqm

## 6030 SERIES 60x29mm batten

<b>6030-3</b> 	<b>6030-4</b> 	<b>6030-5</b> 
69.7mm spacing	45mm spacing	30.2mm spacing

HEM	9.2kg per Sqm	12.1kg per Sqm	15kg per Sqm
SPG	17.6kg per Sqm	23.3kg per Sqm	29kg per Sqm
BBT	16.1kg per Sqm	21.2kg per Sqm	26.4kg per Sqm
WRC	6.6kg per Sqm	8.6kg per Sqm	10.6kg per Sqm

## 9040 SERIES 90x38mm batten

<b>9040-2</b> 	<b>9040-3</b> 
110mm spacing	60.7mm spacing

HEM	11.9kg per Sqm	17.6kg per Sqm
SPG	21.7kg per Sqm	32.2kg per Sqm
BBT	19.7kg per Sqm	29.3kg per Sqm
WRC	8.5kg per Sqm	12.4kg per Sqm

